



Zavod Republike Slovenije  
za zaposlovanje

Območna služba Kranj

Kolodvorska cesta 3, 4000 Kranj  
T: 059 695 700  
F: 059 695 749  
www.ess.gov.si

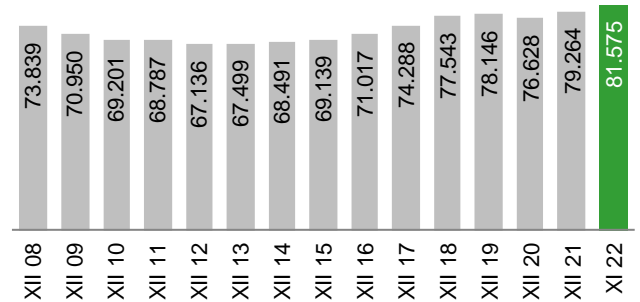
## Zavod RS za zaposlovanje, Območna služba KRANJ JANUAR 2023



Prebivalci (1. 7. 2022)	210.747
Delovno aktivni (XI 2022)	81.575
Registrirani brezposelni (I 2023)	3.478
Stopnja reg. brezposelnosti (XI 2022)	3,3%

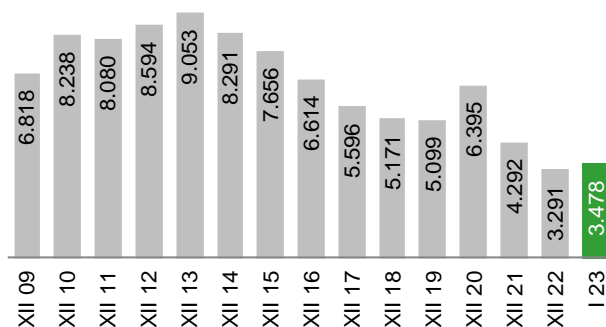
### Delovno aktivno prebivalstvo

V novembru 2022 je bilo na območju Območne službe Kranj (Upravne enote: Jesenice, Kranj, Radošnja, Škofja Loka, Tržič) **81.575 delovno aktivnih prebivalcev** (po lokaciji delovnega mesta), kar je za 2.537 oseb oz. 3,2 % več kot novembra 2021 (v Sloveniji za 1,9 % več). (Vir: SURS)



**Stopnja registrirane brezposelnosti je novembra 2022 znašala 3,3 %** (v Sloveniji 5,3 %). V primerjavi z novembrom 2021 se je stopnja registrirane brezposelnosti na tem območju znižala za 1,0 odstotne točke (v Sloveniji znižala za 1,4 odstotne točke).

### Registrirana brezposelnost



**Konec januarja 2023 je bilo registriranih 3.478 brezposelnih oseb**, kar je za 894 oseb oz. 20,4 % manj kot januarja 2022 (v Sloveniji za 18,4 % manj). V primerjavi s predhodnim mesecem se je registrirana brezposelnost zvišala za 187 oseb oz. 5,7 % (v Sloveniji zvišala za 4,1 %).

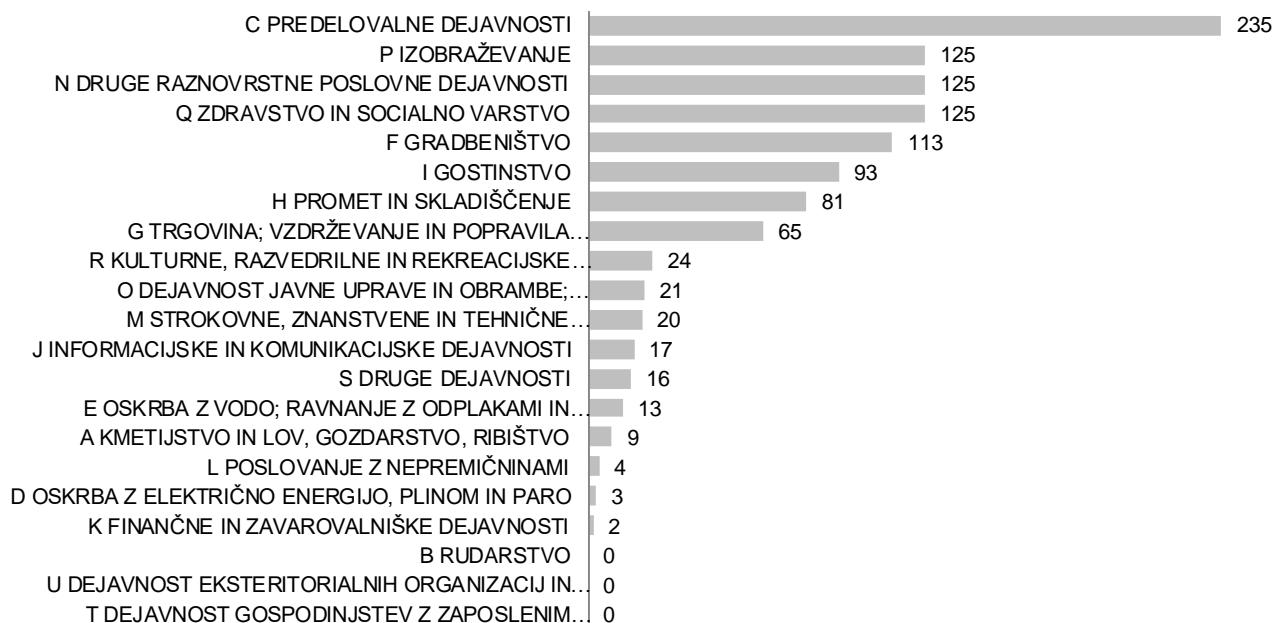
Ob koncu januarja 2023 je bil **povprečni čas brezposelnosti oseb** 12,2 meseca (v Sloveniji 27,3 meseca).



## Zaposlitvene možnosti

V januarju 2023 so delodajalci Območni službi Kranj sporočili **1.091 prostih delovnih mest\*** (glej opombo na tretji strani).

### Prosta delovna mesta po dejavnostih



Med temi je bilo največ povpraševanja po naslednjih poklicih: delavci za preprosta dela v predelovalnih dejavnostih, d. n. (143), čistilci, strežniki in gospodinjski pomočniki ipd. v uradih, hotelih in drugih ustanovah (48), kuharji (41), kuhinjski pomočniki (34), prodajalci (32), natakarji (28), delavci za preprosta dela pri nizkih gradnjah (28), varnostniki (27), delavci za preprosta dela pri visokih gradnjah (26), vozniki težkih tovornjakov in vlačilcev (25), strokovnjaki za zdravstveno nego (24), usmerjevalci in raznašalci ipd. (23), predmetni učitelji v osnovni šoli (19), vzgojitelji in pomočniki vzgojiteljev predšolskih otrok (19), zidarji ipd. (18).

## Prijave in odjave iz evidence brezposelnih

V januarju 2023 se je v evidenco brezposelnih na **ново prijavilo 640 oseb**, kar je za 25 oseb oz. 4,1 % več kot v enakem obdobju lani (v Sloveniji za 4,8 % manj). Med njimi je bilo:

- 31 iskalcev prve zaposlitve (8 oseb oz. 34,8 % več kot v enakem obdobju predhodnega leta),
- 2 osebi, ki sta delo izgubili zaradi stečaja oz. likvidacije podjetja (4 osebe oz. 66,7 % manj kot v enakem obdobju predhodnega leta),
- 137 oseb, ki so bile opredeljene kot presežni delavci (2 osebi oz. 1,5 % več kot v enakem obdobju predhodnega leta),
- 321 oseb, ki jim je izteklo delovno razmerje za določen čas (16 oseb oz. 4,7 % manj kot v enakem obdobju predhodnega leta).

V istem obdobju je bilo iz evidence brezposelnih **odjavljenih 455 oseb**, kar je za 78 oseb oz. 14,6 % manj kot v enakem obdobju lani (v Sloveniji 11,1 % manj), med njimi **280 zaradi zaposlitve**, kar je za 66 oseb oz. 19,1 % manj kot v enakem obdobju predhodnega leta (v Sloveniji 16,1 % manj).



## Vključevanje v ukrepe Aktivne politike zaposlovanja

V januarju 2023 je bilo v ukrepe Aktivne politike zaposlovanja vključenih 93 oseb, med njimi:

- 45 v ukrep Usposabljanje in izobraževanje, od tega 25 v Lokalne programe neformalnega izobraževanja in usposabljanja, 11 v PUMo Projektno učenje mlajših odraslih, 4 v Usposabljammo lokalno;
- 6 v ukrep Spodbude za zaposlovanje, vse v Hitrejši vstop mladih na trg dela;
- 42 v ukrep Kreiranje novih delovnih mest, vse v Javna dela.

## Zavarovanje za primer brezposelnosti

V decembru 2022 je 1.554 (47,2 %) brezposelnih oseb prejelo denarno nadomestilo (v Sloveniji 28,1 %). Povprečna višina bruto izplačanega denarnega nadomestila je znašala 798,34 € (v Sloveniji 804,64 €).

## Primerjava OS Kranj in Slovenije

		OS KR	SLO	delež OS KR v SLO (v %)
delovno aktivno prebivalstvo	XI	81.575	931.175	8,8
stopnja registrirane brezposelnosti (v %)	XI	3,3	5,3	
prijave v brezposelnost	I-I	640	8.240	7,8
odjave iz brezposelnosti	I-I	455	6.035	7,5
vključeni v zaposlitev	I-I	280	3.842	7,3
prosta delovna mesta*	I-I	1.091	15.065	7,2
brezposelne osebe	I	3.478	55.386	6,3
ženske (v %)	I	46,5	48,9	
stari do 24 let (v %)	I	8,6	9,2	
stari od 25 do 29 let (v %)	I	11,1	10,0	
stari 50 let ali več (v %)	I	37,2	38,4	
presežni delavci in stečajniki (v %)	I	19,6	16,4	
iskalci prve zaposlitve (v %)	I	10,1	14,7	
dolgotrajno brezposelni (v %)	I	29,0	45,6	
invalidi (v %)	I	9,3	16,1	
z osnovnošolsko izobrazbo ali manj (v %)	I	32,3	32,9	
z visokošolsko izobr. 1., 2. ali 3. stopnje (v %)	I	18,9	17,0	
prejemniki DN (v %)	XII	47,2	28,1	

**Opomba:** \* Z 12. aprilom 2013 je pričel veljati Zakon o spremembah in dopolnitvah zakona o urejanju trga dela (ZUTD-A), ki je ukinil obvezno prijavo prostega delovnega mesta pri Zavodu. Ker delodajalci, ki ne sodijo v javni sektor ali niso družbe v večinski lasti države, objavo prostega delovnega mesta lahko zagotovijo sami, o tempa Zavoda ne obveščajo, Zavod nima več podatkov o vseh prostih delovnih mestih v državi.